

Пользовательские настройки Web-сервера

«КОНТРОЛЁР-С»

- Перейдите по ссылке www.ctrl-1.ru на Web-сервер.

The screenshot shows a web browser window with the address bar displaying "www.ctrl-1.ru". The page header includes the logo "Контролёр-С WEB-сервер" and a search bar with the text "Искать в Google". Below the header is a login form with fields for "логин" (login) and "*****" (password), and an "OK" button. The main content area is titled "Программно-аппаратный комплекс 'Контролёр-С'" and features two images of security guards. The text describes the system's capabilities, including remote monitoring and data collection. A list of advantages is provided, such as low cost and ease of use. A small table is visible in the bottom right corner of the page content.

Преимущества программно-аппаратного комплекса «Контролёр-С»:

- Невысокая цена, позволяет в разумные сроки покрыть расходы на приобретение прибора "Контролёр"
- Отсутствие платного программного обеспечения
- Передовые технологии бесконтактного считывания контрольной метки и беспроводной передаче данных на WEB-сервер
- Невысокие затраты на GPRS трафик
- Возможность он-лайн контроля в режиме реального времени прохождения охранником контрольных меток
- Простота в работе и обслуживании
- Компактность

- В полях «Логин» и «Пароль» введите ваши данные выданные при покупке прибора «Контролёр».

This is a close-up view of the login form from the previous screenshot. It shows the "логин" (login) field, the password field with masked characters "*****", and the "OK" button. The fields are highlighted with red lines.

- Заполните личную информацию. Поле «ID» заполняется автоматически.

Личная информация	Объекты	Приборы	Маркеры	Отчеты	Онлайн контроль	Выход
Личная информация						
ID			51			
Фамилия			пожалуйста заполните поле			
Имя			пожалуйста заполните поле			
Отчество			пожалуйста заполните поле			
Должность			пожалуйста заполните поле			
Организация			пожалуйста заполните поле			
Телефон			-----			
E-mail			пожалуйста заполните поле			
Часовой пояс			GMT 00:00 ▾			
Логин			gjvbjh			
			ИЗМЕНИТЬ			
Новый пароль						
Повторить новый пароль						
Старый пароль						
			ИЗМЕНИТЬ			
Иные пользователи						
Логин						
Новый пароль						
Повторить новый пароль						
			ИЗМЕНИТЬ			

ООО "Вектор-НЭЛ"

Личная информация	Объекты	Приборы	Маркеры	Отчеты	Онлайн контроль	Выход
Личная информация						
ID			51			
Фамилия			Петров			
Имя			Пётр			
Отчество			Петрович			
Должность			инженер ТСО			
Организация			ООО "Охрана"			
Телефон			256-58-77			
E-mail			petrov@mail.ru			
Часовой пояс			GMT 04:00 ▾			
Логин			gjvbjh			
			ИЗМЕНИТЬ			
Новый пароль						
Повторить новый пароль						
Старый пароль						
			ИЗМЕНИТЬ			
Иные пользователи						
Логин						
Новый пароль						
Повторить новый пароль						
			ИЗМЕНИТЬ			

ООО "Вектор-НЭЛ"



Не забудьте указать ваш часовой пояс относительно Гринвичского меридиана!!!

- При желании вы можете изменить ваш логин и пароль, а так же добавить пользователя системы с ограниченными правами управления.

Личная информация	Объекты	Приборы	Маркеры	Отчеты	Онлайн контроль	Выход
Личная информация						
ID	<input type="text" value="51"/>					
Фамилия	<input type="text" value="Петров"/>					
Имя	<input type="text" value="Пётр"/>					
Отчество	<input type="text" value="Петрович"/>					
Должность	<input type="text" value="инженер ТСО"/>					
Организация	<input type="text" value="ООО " охрана""=""/>					
Телефон	<input type="text" value="256-58-77"/>					
E-mail	<input type="text" value="petrov@mail.ru"/>					
Часовой пояс	<input type="text" value="GMT 04:00"/>					▼
Логин	<input type="text" value="gjvbjh"/>					ИЗМЕНИТЬ
Новый пароль	<input type="password"/>					
Повторить новый пароль	<input type="password"/>					
Старый пароль	<input type="password"/>					ИЗМЕНИТЬ
Иные пользователи	<input type="text" value=""/>					✓
Логин	<input type="text" value="vasya"/>					
Новый пароль	<input type="password" value="....."/>					
Повторить новый пароль	<input type="password" value="....."/>					ИЗМЕНИТЬ

ООО "Вектор-НЭЛ"

- После того как вы внесли изменения вернитесь обратно.

Изменение данных пользователя
Изменение прошло успешно.
[Назад](#)

ООО "Вектор-НЭЛ"

- **Добавление объекта.**

Личная информация | **Объекты** | Приборы | Маркеры | Отчеты | О

Объекты

[Новый](#)

Добавление нового объекта

ID

Имя*

СОХРАНИТЬ

*-обязательные для заполнения.

ООО "Вектор-НЭЛ"

Личная информация | **Объекты** | Приборы | Маркеры | Отчеты | О

Объекты

[Новый](#)

Добавление нового объекта

ID

Имя*

СОХРАНИТЬ

*-обязательные для заполнения.

ООО "Вектор-НЭЛ"

- **Добавление прибора «Контролёр».**

Личная информация | Объекты | **Приборы** | Маркеры | Отчеты | Онлайн контроль | Выход

Приборы

[Новый](#)

Добавление нового прибора

ID

IMEI*

Имя*

Телефон*

СОХРАНИТЬ

*-обязательные для заполнения.

ООО "Вектор-НЭЛ"

- IMEI прибора записан в паспорте, а так же указан на наклейке прибора.
- Придумайте имя прибору связанное с объектом охраны (например «Завод ЖБК Пост №1»)
- Запишите телефонный номер SIM-карты установленной внутри прибора «Контролёр»

- **Загрузка плана объекта.**

Личная информация | Объекты | Приборы | Маркеры | Отчеты | Онлайн контроль | Выход

Объект: Завод "ЖБК"

Планы объекта

Новый

Название плана: Завод "ЖБК"

Файл: "C:\Users\1\Desktop\а- Обзор..."

СОХРАНИТЬ

ООО "Вектор-НЭЛ"

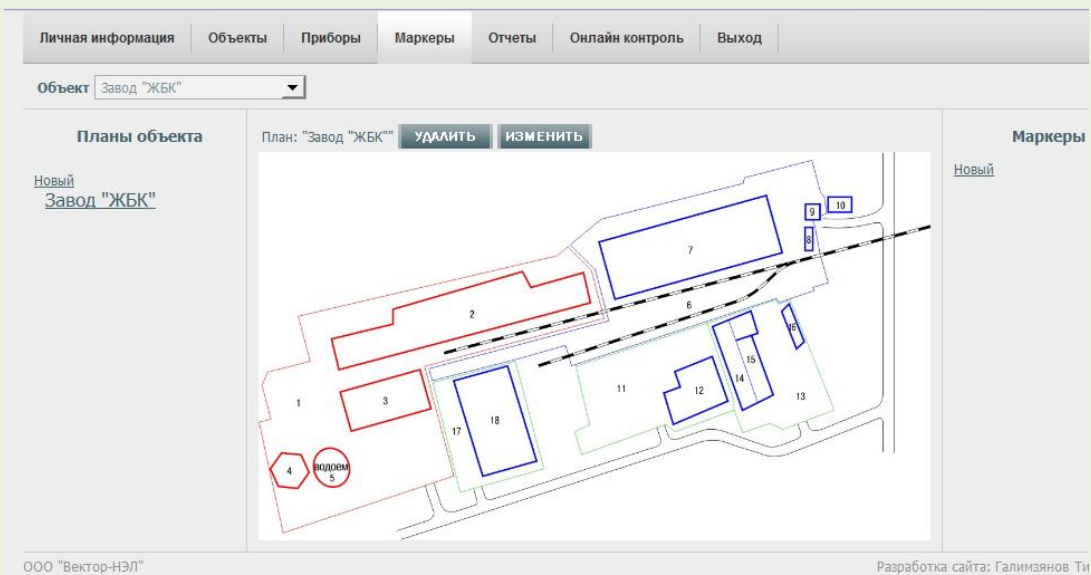
- Выберите объект в выпадающем окне
- Придумайте название плана (например «план завода ЖБК»)
- Загрузите план объекта в форматах JPEG, BMP.



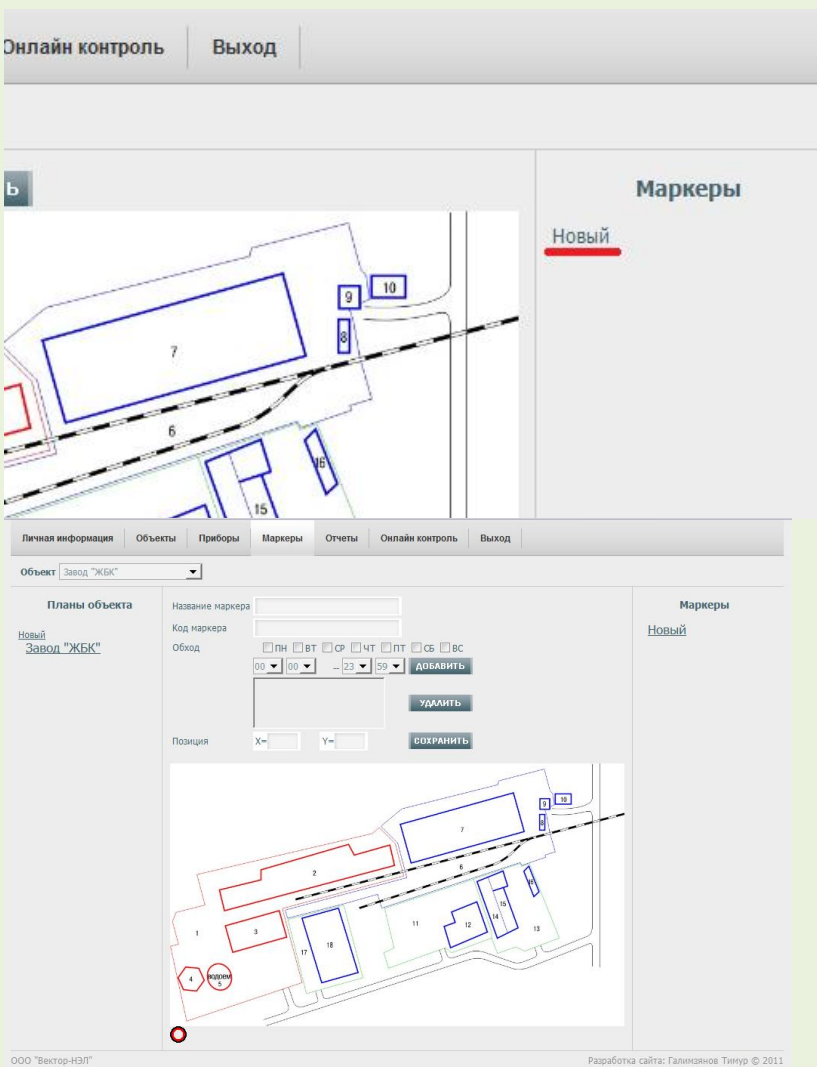
Если у вас нет плана объекта, то [загрузите пустую картинку](#).



- После сохранения вернитесь «назад»



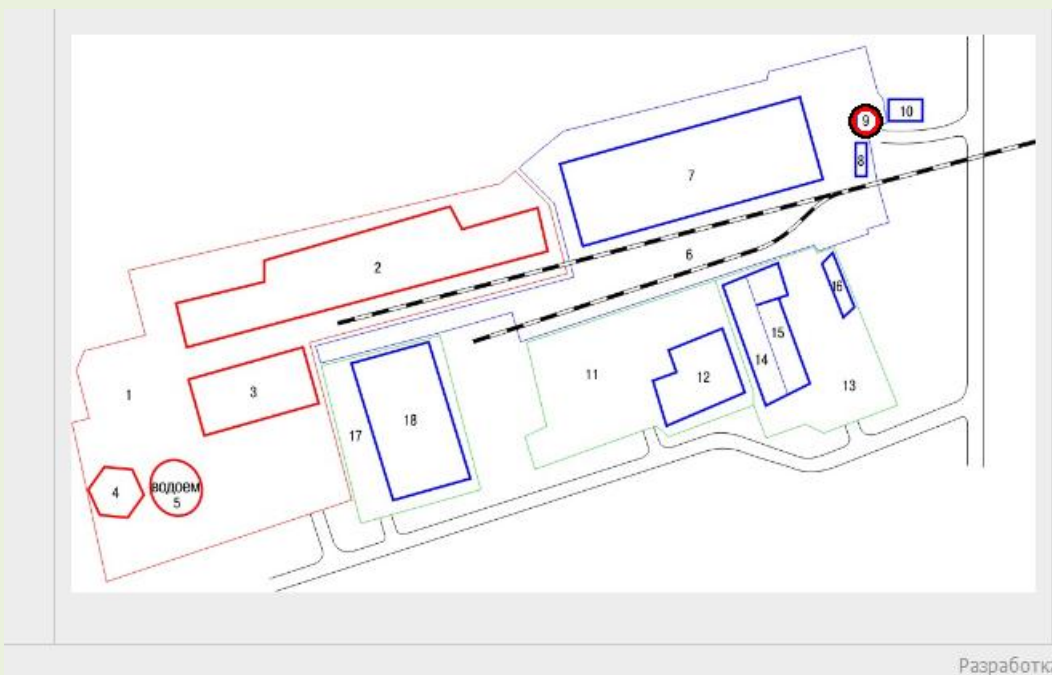
- **Создание маркеров (контрольных меток) на плане объекта**
-Выберете пункт «Новый» в меню «Маркеры»



- Создайте название маркера (контрольной точки)
- Введите 10-ти значный код с RFID метки



- Установите отметку маркера (контрольной точки) на плане объекта кликнув курсором на нужный участок.



-При необходимости задайте дни недели и интервал времени для обхода контрольной точки (маркера)

Личная информация | Объекты | Приборы | **Маркеры** | Отчеты | Онлайн контроль | Выход

Объект: Завод "ЖБК"

Планы объекта

Новый
Завод "ЖБК"

Название маркера: Пост охраны
Код маркера: 0015879876

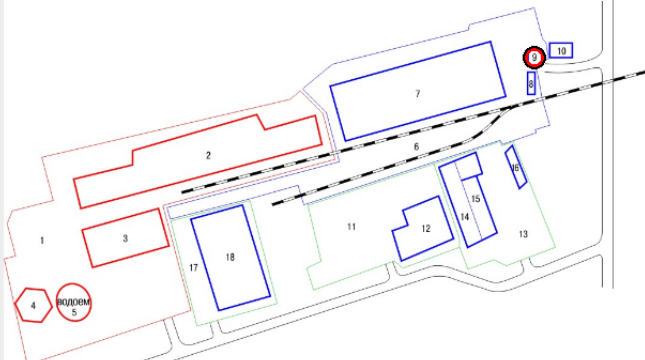
Обход: ПН ВТ СР ЧТ ПТ СБ ВС

00:00 - 00:30 **ДОБАВИТЬ**

- > Понедельник
00:00-00:30
- > Вторник
00:00-00:30
- > Среда
00:00-00:30
- > Четверг
00:00-00:30
- > Пятница
00:00-00:30
- > Суббота
00:00-00:30
- > Воскресенье
00:00-00:30

УДАЛИТЬ

Позиция: X= 496 Y= 54 **СОХРАНИТЬ**



Приборы | **Маркеры** | Отчеты | Онлайн контроль | Выход

Название маркера: Пост охраны
Код маркера: 0015879876

Обход: ПН ВТ СР ЧТ ПТ СБ ВС

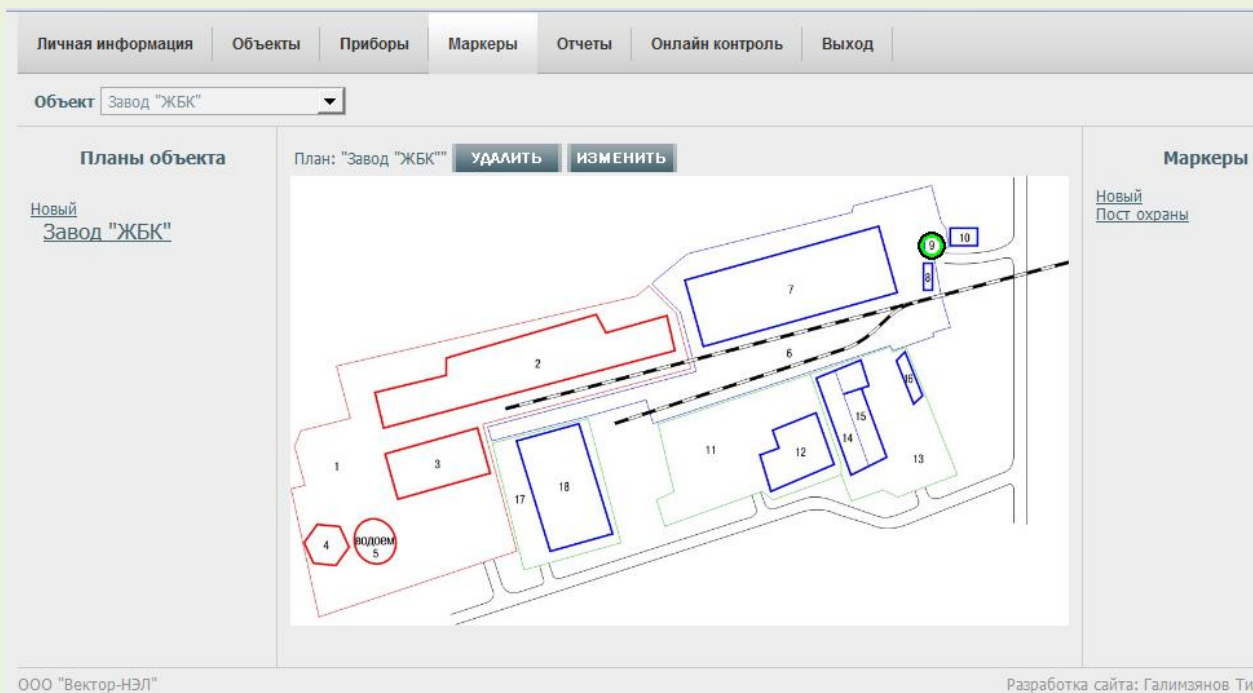
06:00 - 06:30 **ДОБАВИТЬ**

- > Понедельник
00:00-00:30
06:00-06:30
- > Вторник
00:00-00:30
06:00-06:30
- > Среда
00:00-00:30
06:00-06:30
- > Четверг
00:00-00:30
06:00-06:30
- > Пятница
00:00-00:30
06:00-06:30
- > Суббота
00:00-00:30
06:00-06:30
- > Воскресенье
00:00-00:30
06:00-06:30

УДАЛИТЬ

Позиция: X= 496 Y= 54 **СОХРАНИТЬ**

- После сохранения вернитесь «назад»
- Контрольная метка (маркер) добавлена



Добавьте все необходимые контрольные точки (маркеры) на плане объекта.

ООО «Вектор-НЭЛ»

www.vector-nel.ru

V1.4 февраль 2012